


Deine Ausbildung bei



SAUERESSIG®

Learn. Enjoy. Perform.

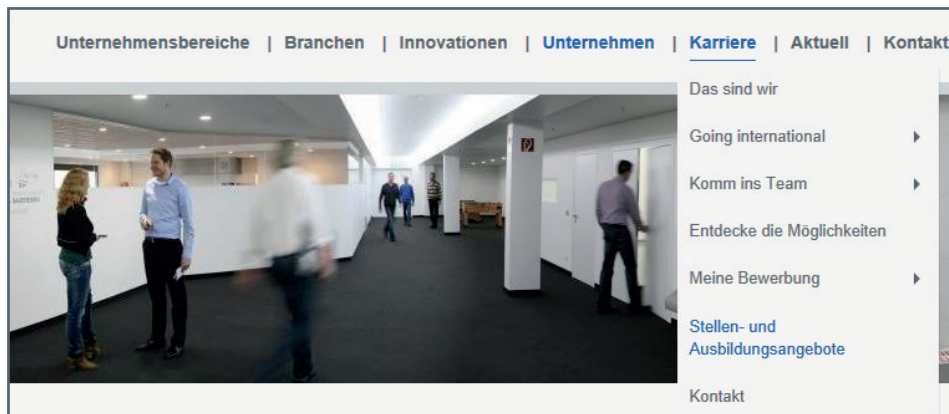


Handout für die Online-Bewerbung bei SAUERESSIG

Wie bewerbe ich mich bei SAUERESSIG? In acht Schritten zur Bewerbung.

1. Aufrufen des Bewerbungsportals

Um Dich bei SAUERESSIG zu bewerben, besuche bitte unsere Internetseite: www.saueressig.com und wähle im Menü den Punkt „Karriere“, anschließend „Stellen- und Ausbildungsangebote“ aus.



Nun gelangst Du zu folgender Anmeldemaske:

[? Help](#)

Welcome

Welcome to the Saueressig recruitment Portal.

Search openings
View current job opportunities, or search on specific criteria to find jobs that match your interests.

Submit resume/CV
You may use this feature to send your resume/CV without submitting to a specific job.



Select a language: **English (United States)**

Log in to access your profile and jobseeker tools.
First time visitors, [click here to create a new account](#).

E-mail address

Password

[Forgot your password?](#)

Sign in with  

Bitte wähle bei „Select a language“ „Deutsch“ aus und klicke auf „Go“.

Nun gelangst Du zu der deutschen Anmeldemaske:

Willkommen

Herzlich Willkommen im Saueressig Bewerbungsportal

Wählen Sie eine Sprache aus

Stellenangebote
Zeigen Sie Stellenangebote an, oder suchen Sie anhand spezieller Kriterien nach den Stellen, für die Sie sich interessieren.

Lebenslauf einreichen
Verwenden Sie diese Funktion, um einen Lebenslauf zu senden, ohne sich auf eine bestimmte Stelle zu bewerben.

Melden Sie sich an, um auf Ihr Profil sowie die Werkzeuge zur Stellensuche zuzugreifen. Wenn Sie diese Seite zum ersten Mal besuchen, [melden Sie sich jetzt an.](#)

E-Mail-Adresse

Kennwort

[Kennwort vergessen?](#)

2. Aufrufen der freien Ausbildungsplätze

Für Deine erste Anmeldung in unserem SAUERESSIG Bewerbungsportal klickst Du bitte auf „**Stellenangebote**“ und lässt Dir alle aktuellen Stellenangebote anzeigen. Bei „**Firma**“ wählst Du bitte die entsprechende Firma aus und lässt die „**vertragliche Arbeitszeit**“ auf „**Alle**“ stehen. Nun kannst Du Deine Suche starten.

Stellenangebote

Mit den nachfolgenden Suchkriterien können Sie die Karrieremöglichkeit beschreiben, nach der Sie suchen. Klicken Sie dann auf **Suchen**. Um mehrere Elemente einer Liste auszuwählen oder deren Auswahl aufzuheben, halten Sie die STRG-Taste gedrückt, während Sie auf die Elemente klicken.

Firma
Matthews Europe
Saueressig GmbH + Co. KG
Saueressig Flexo

Vertragliche Arbeitszeit
Vollzeit
Teilzeit
Mini Job

Stichwort [Tipps](#)
Dieses Feld unterstützt boolesche Operatoren wie z. B. AND, OR und AND NOT.

Hinzugefügt am
 Alle Ausschreibungsdaten
 Alle aktualisierten Stellen ab folgendem Datum

Sprache der Stellenausschreibung
Deutsch
Englisch (Vereinigte Staaten)

3. Auf den Wunschausbildungsplatz bewerben

Wenn Du in der Spalte „**AutoReqId**“ auf die entsprechende **BR-Nummer** für Deine gewünschte Ausbildungsstelle klickst, bekommst Du Informationen über den Ausbildungsberuf. Dann klickst Du auf „**Auf Stelle bewerben**“.

Stelle(n) anzeigen
Auf Stelle(n) bewerben
Such-Agenten erstellen
In Stellenkorb speichern

Markierungen entfernen

<input type="checkbox"/>	AutoReqId	Vertragsliche Arbeitszeit	Stellenbezeichnung	Firma	Aktualisiert am
<input type="checkbox"/>	167BR		Handgraveur/in	Wetzel - Germany	16-Mär-2016
<input type="checkbox"/>	168BR		Kundenberater/in	Wetzel - Germany	16-Mär-2016
<input type="checkbox"/>	165BR		Informatik Softwaresysteme Duales Studium: B. Sc. (m/w) - Start 2017	Saueressig GmbH + Co. KG	15-Mär-2016
<input type="checkbox"/>	155BR		Ausbildung Mediengestalter/-in, FR Beratung und Planung - Start 2017	Saueressig GmbH + Co. KG	10-Mär-2016
<input type="checkbox"/>	156BR		Ausbildung Mediengestalter/-in, FR Gestaltung und Technik - Start 2017	Saueressig GmbH + Co. KG	10-Mär-2016
<input type="checkbox"/>	157BR		Ausbildung Mediengestalter/-in, FR Konzept und Visualis. - Start 2017	Saueressig GmbH + Co. KG	10-Mär-2016
<input type="checkbox"/>	158BR		Ausbildung Industriekaufmann/ -frau - Start 2017	Saueressig GmbH + Co. KG	10-Mär-2016
<input type="checkbox"/>	159BR		Ausbildung Elektroniker/-in für Betriebstechnik - Start 2017	Saueressig GmbH + Co. KG	10-Mär-2016
<input type="checkbox"/>	160BR		Ausbildung Mechatroniker/-in Start 2017	Saueressig GmbH + Co. KG	10-Mär-2016
<input type="checkbox"/>	161BR		Ausbildung Industriemechaniker/-in - Start 2017	Saueressig GmbH + Co. KG	10-Mär-2016
<input type="checkbox"/>	162BR		Ausbildung Zerspanungsmechaniker/-in - Start 2017	Saueressig GmbH + Co. KG	10-Mär-2016
<input type="checkbox"/>	46BR		Schüler-Praktikum als Medientechnologe/-in Druck	Saueressig GmbH + Co. KG	29-Okt-2015
<input type="checkbox"/>	47BR		Schüler-Praktikum als Mediengestalter G+T in der Druckformfertigung	Saueressig GmbH + Co. KG	29-Okt-2015
<input type="checkbox"/>	40BR		Schüler-Praktikum als Industriemechaniker/Zerspanungsmechaniker/-in	Saueressig GmbH + Co. KG	27-Okt-2015
<input type="checkbox"/>	64BR		Schülerpraktikum	Wetzel - Germany	30-Sep-2015
<input type="checkbox"/>	65BR		Initiativbewerbung	Wetzel - Germany	30-Sep-2015
<input type="checkbox"/>	140BR		Auszubildende/r Mediengestalter/in Tiefdruck-Formherstellung	Wetzel - Germany	30-Sep-2015
<input type="checkbox"/>	141BR		Auszubildende/r Fachkraft für Lagerlogistik	Wetzel - Germany	30-Sep-2015

Stelle(n) anzeigen
Auf Stelle(n) bewerben
Such-Agenten erstellen
In Stellenkorb speichern

Suche optimieren | Ergebnisse 1 – 28 von 28

4. Die Anmeldung

Nun bist Du an dem Punkt der Anmeldung angelangt. Dafür gehst Du bitte bei Deiner ersten Anmeldung auf „[Klicken Sie hier, um sich anzumelden.](#)“

Anmelden

Geben Sie Ihre E-Mail-Adresse und Ihr Kennwort ein, um auf Ihr Profil und die Werkzeuge zur Stellensuche zuzugreifen.

Haben Sie bereits ein Konto?

E-Mail-Adresse

Kennwort

[Kennwort vergessen?](#)

Sind Sie zum ersten Mal hier?

[Klicken Sie hier, um sich anzumelden.](#)

Als nächstes werden Dir unsere Datenschutzrichtlinien angezeigt.
Für die Anmeldung musst Du diese einmalig bestätigen.

Datenschutzrichtlinien

[Datenschutzerklärung](#)

Der Schutz personenbezogener Daten ist uns ein wichtiges Anliegen. Der Umgang mit Ihren Daten erfolgt in Übereinstimmung mit den Rechtsvorschriften zum Schutz personenbezogener Daten und zur Datensicherheit. Ihre persönlichen Daten werden ausschließlich zu Bewerbungszwecken und nach den Vorgaben des Bundesdatenschutzgesetzes (BDSG) in unserem Bewerbermanagementsystem für die Dauer der laufenden Ausschreibung bzw. bei Initiativbewerbungen für den Zeitraum von 6 Monaten gespeichert. Sie können jederzeit Ihr Bewerberprofil zurückziehen. Jedoch ist im Rahmen konzernübergreifender Personalauswahlprozesse ein Zugriff auf Ihre Daten durch berechnigte, zur Vertraulichkeit besonders verpflichtete personelle Entscheidungsträger und Mitarbeitervertreter innerhalb der Saueressig verbundenen Unternehmen im Sinne des Aktiengesetzes mit der ihr angeschlossenen Unternehmen möglich. Eine Liste der Saueressig verbundenen Unternehmen im Sinne des Aktiengesetzes finden Sie auf unserer Homepage. Ich stimme außerdem zu, dass meine Daten auch an externe Dienstleister im In- und Ausland weitergegeben werden können, falls diese die Saueressig verbundenen Unternehmen im Sinne des Aktiengesetzes bei der Personalsuche unterstützen.

Sie haben das Recht, auf Antrag Auskunft über die über Sie gespeicherten personenbezogenen Daten zu erhalten. Ferner haben Sie im Rahmen der gesetzlichen Vorgaben das Recht auf Löschung Ihrer personenbezogenen Daten. Wenn Sie von Ihren vorstehenden Rechten Gebrauch machen wollen, wenden Sie sich bitte an die nachfolgende Kontaktadresse:

Saueressig GmbH + Co. KG
Gutenbergstraße 1-3
48691 Vreden
Email: mail@saueressig.de

Sollten Sie unabhängig von Ihrer Bewerbung auf eine konkrete Stellenausschreibung oder bei Initiativbewerbungen über die o.g. Frist hinaus Interesse an einer Mitarbeit in unserem Unternehmen haben, können Sie Ihre Daten dem Bewerbermanagementsystem in einer Bewerberhistorie für weitere 18 Monate zur Verfügung stellen. Zusätzlich erhalten Sie 17 Monate nach dem letzten Login eine Info-email, dass Ihre Daten gelöscht werden, sofern Sie der Löschung nicht durch erneuten Login widersprechen. Diese Zustimmung kann jederzeit widerrufen werden.

An dieser Stelle gibst Du bitte Deine E-Mail-Adresse und ein Passwort an und wählst eine Sicherheitsfrage aus, beantwortest diese und klickst auf „Weiter“.

Anmeldung erstellen

Geben Sie Ihre E-Mail-Adresse ein und wählen Sie ein Kennwort. Mit dieser Kombination können Sie sich von nun an anmelden und auf Ihre Informationen zugreifen.

E-Mail-Adresse

Kennwort [Tipps zur Kennwortsicherheit](#)

Kennwort erneut eingeben

Wählen Sie eine Sicherheitsfrage aus

Antwort auf die Sicherheitsfrage

Kennwortregeln

- Ihr Kennwort muss zwischen 6 und 25 Zeichen enthalten.
- Ihr Kennwort darf nicht mit Ihrer E-Mail-Anmeldeadresse übereinstimmen.
- Die Groß-/Kleinschreibung Ihres Kennworts wird berücksichtigt.

5. Anschreiben und Lebenslauf hochladen

Lade nun Deinen Lebenslauf von Deinem Computer hoch. Das gleiche wiederholst Du mit dem Bewerbungsschreiben.

Lebenslauf einreichen

Wenn Sie bereits über einen Lebenslauf verfügen, können Sie ihn auswählen, hochladen oder in ein Textfeld einfügen. Andernfalls können Sie einen Lebenslauf erstellen. Wenn Sie bereits über ein Bewerbungsschreiben verfügen, können Sie es auswählen oder in ein Textfeld einfügen. Andernfalls können Sie im Textfeld ein neues Bewerbungsschreiben eingeben.

Lebenslauf

Wenn Sie eine Lebenslauf-Sendemethode auswählen, werden die Informationen der Optionsschaltflächen auf der Seite gemäß der ausgewählten Methode aktualisiert.

Wählen Sie eine der unten genannten Methoden für das Einreichen Ihres Lebenslaufs aus.

Einen Lebenslauf aus meinem Profil verwenden

Lebenslauf von meinem Computer hochladen

Lebenslauf eingeben oder kopieren und einfügen

Lebenslauf file to upload:

Lebenslauf benennen:
(Maximale Dateigröße: 3 MB)

Bewerbungsschreiben

Wenn Sie eine Bewerbungsschreiben-Sendemethode auswählen, werden die Informationen der Optionsschaltflächen auf der Seite gemäß der ausgewählten Methode aktualisiert.

Wenn Sie ein Bewerbungsschreiben einbeziehen möchten, wählen Sie eine der unten genannten Methoden für das Einreichen Ihres Bewerbungsschreibens aus.

Ein Bewerbungsschreiben aus meinem Profil verwenden

Bewerbungsschreiben von meinem Computer hochladen

Bewerbungsschreiben eingeben oder einfügen

Bewerbungsschreiben file to upload:

Bewerbungsschreiben benennen:
(Maximale Dateigröße: 3 MB)

6. Eingabe der persönlichen Daten

Dann klickst Du auf „**Weiter**“ und kommst zu der Maske in der Du Deine persönlichen Daten, ggf. Deine Berufserfahrung und Deine Ausbildung eingibst.

[Vorherige Registerkarte](#) [Nächste Registerkarte](#) [Zurück](#)

Kontaktinformationen Berufserfahrung Ausbildung

*Vorname:	<input type="text"/>	Zweiter Vorname:	<input type="text"/>
*Nachname:	<input type="text"/>	Adresszeile 1:	<input type="text"/>
Adresszeile 2:	<input type="text"/>		
Land:	<input type="text" value="Deutschland"/>		
Ort:	<input type="text"/>		
Region:	<input type="text" value="Region auswählen"/>		
PLZ:	<input type="text"/>		
*Telefon (privat):	<input type="text"/>	Telefon (Geschäft):	<input type="text"/>
Weitere Telefonnummern (z.B. Handy):	<input type="text"/>		
Kontakt-E-Mail-Adresse:	<input type="text"/>	Fax:	<input type="text"/>
	<small>Unter dieser E-Mail-Adresse werden Sie kontaktiert.</small>		
Webadresse:	<input type="text"/>		

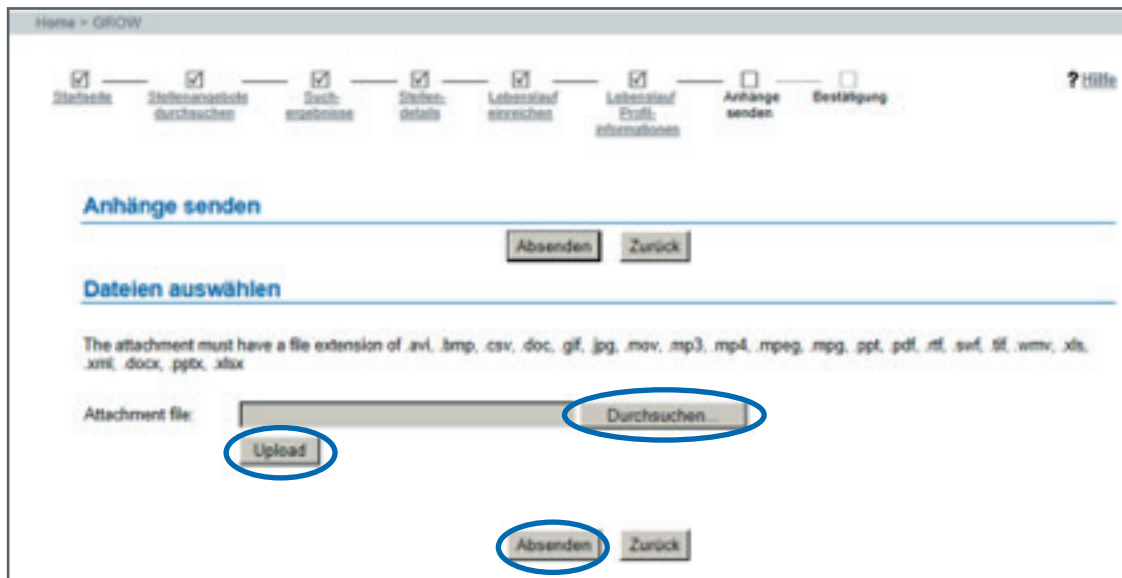
Verzichtserklärung: Durch das Absenden Ihrer Informationen erklären Sie sich mit unseren Datenschutzrichtlinien einverstanden.

[Vorherige Registerkarte](#) [Nächste Registerkarte](#) [Zurück](#)

Um Deinen Bewerbungsvorgang abzuschließen, musst Du zunächst auf „**Nächste Registerkarte**“ klicken. Auf der letzten „**Registerkarte**“ gelangst Du zu der Option „**Weiter**“, die Du anklickst.

7. Ausloggen

So gelangst Du zu der Maske, in der Du Anhänge hochladen kannst. Dazu gehören z.B. Deine Schulzeugnisse oder ein Bewerbungsfoto. Wenn Du alle Eingaben getätigt hast, klickst Du auf „**Absenden**“. Du erhältst direkt eine Bestätigung Deiner Bewerbung. Dann klickst Du bitte auf „**Weiter**“ und kommst zurück zur Willkommenseite.



The screenshot shows a web application interface with a breadcrumb trail at the top: Home > GRÖW. The main navigation bar contains several steps: 'Stattseite' (checked), 'Stellenangebote durchsuchen' (checked), 'Suchergebnisse' (checked), 'Stellen details' (checked), 'Lebenslauf einreichen' (checked), 'Lebenslauf Profil: Informationen' (checked), 'Anhänge senden' (unchecked), and 'Bestätigung' (unchecked). A 'Hilfe' icon is on the right. Below the navigation, the section 'Anhänge senden' is active, with 'Absenden' and 'Zurück' buttons. The 'Dateien auswählen' section lists supported file extensions: .avi, .bmp, .csv, .doc, .gif, .jpg, .mov, .mp3, .mp4, .mpeg, .mpg, .ppt, .pdf, .rtf, .swf, .tif, .wmv, .xls, .xml, .docx, .pptx, .xlsx. An 'Attachment file:' input field is present, with a 'Durchsuchen...' button to its right. Below the input field is an 'Upload' button. At the bottom of the section are 'Absenden' and 'Zurück' buttons. Several buttons ('Upload', 'Durchsuchen...', 'Absenden') are circled in blue in the original image.

8. Status der Bewerbung verfolgen

Auf der Willkommenseite kannst Du Dich ausloggen. Mit Deiner E-Mail-Adresse und Deinem Kennwort kannst Du Dich jederzeit wieder einloggen, um Dir Dein Profil erneut anzuschauen oder den aktuellen Status Deiner Bewerbung einzusehen.

Wir freuen uns auf Deine Bewerbung!
Das SAUERESSIG - Team